


## Il sistema di porte EFORTE

---

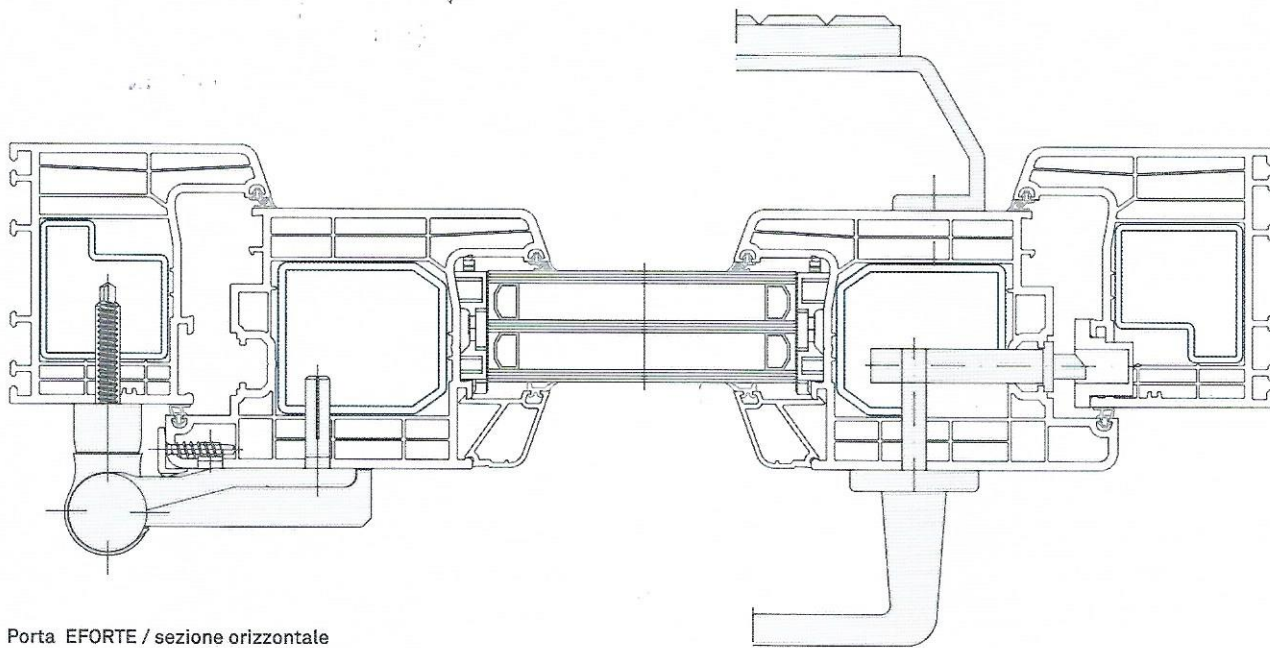


---

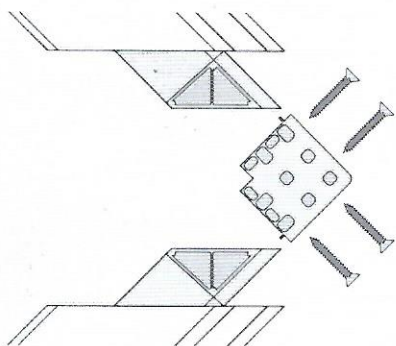
Il sistema di porte premium EFORTE si distingue grazie a valori  $U_d$  minori di  $0,80 \text{ W/m}^2\text{K}$  e ad un'eccellente resistenza. Con le giunzioni metalliche angolari, la costruzione dei telai ha un'elevata stabilità che garantisce una maggiore sicurezza e una grande resistenza alla torsione. Opzionalmente si possono applicare strati di alluminio che conferiscono illimitate possibilità di colori. In combinazione con il sistema di finestre EFORTE si ottiene una soluzione intelligente con grandi valori termoisolanti che conferisce una speciale eleganza alla casa.

---

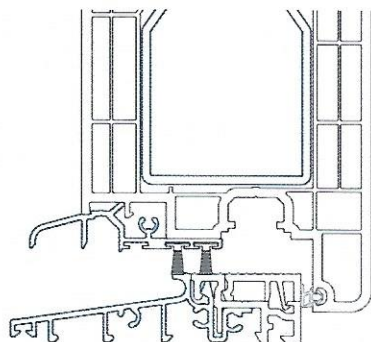
# Eforte



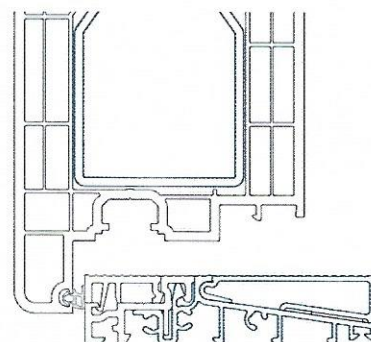
Porta EFORTE / sezione orizzontale



Giunzione resistente di angolo



Apertura all'interno




Apertura all'esterno



- + Rinforzi resistenti di 2,5mm di spessore: alta stabilità e la migliore resistenza alla torsione / rinforzi in acciaio di grandi dimensioni sia nel telaio che nello stipite.
- + Giunzioni metalliche angolari: Lastrine ad angolo in metallo zincato / alta resistenza e funzionalità / garantiscono buon utilizzo
- + Molteplici sistemi di serrature integrate con ferramenta speciale : aumentata sicurezza anti-effrazione / ferramenta specialmente testate in conformità al DIN-ENV 1627
- + Soglia con barriera termica : soglia in alluminio a taglio termico in conformità al DIN 18040/ elevata tenuta a intemperie anche nella variante con montante



- + 5 camere di isolamento e larghezza del profilo di 84mm : Eccellente isolamento termico / valori Ud minori di 0,80 W/m<sup>2</sup>K soddisfa i requisiti della normativa per case passive
- + Tenuta elevata: leggere chiusure / elevata tenuta al vento e alle piogge battentierformante :
- + Speciale rinforzo per chiusure ad azionamento automatico: non è necessaria la fresatura



- + Possibilità di montaggio di pannelli e pacchetti di vetro fino a spessore di 56mm.
- + Varianti di design: grande varietà di tonalità e colori / disponibile in versione monocolore e con tonalità di legno, con struttura perlata e aspetto metallico / opzionalmente con lastre in alluminio
- + Alto grado di integrazione a tutti i tipi di entrate: con 1 o 2 battenti, con montante o traversa, con lato fisso o con lucernario (oberlicht) , con apertura all'interno o all'esterno.

DAS RECYCLING-KONZEPT / INOUTIC IST GRÜNDUNGSMITGLIED DER INITIATIVE »REWINDO«, IN DER SICH DIE FUHRENDEN DEUTSCHEN KUNSTSTOFFPROFILPRODUZENTEN ZUSAMMENGESCHLOSSEN HABEN, UM KUNSTSTOFF-FENSTERRECYCLING ZU FÖRDERN.

IHR FENSTER-FACHBETRIEB